

Årsregnskap 2025

Herøy Vasslag SA

Resultatregnskap
Balanse
Noter til regnskapet

Org.nr.: 956 668 824

Resultatregnskap

Herøy Vasslag SA

Driftsinntekter og driftskostnader	Note	2025	2024
Vassavgift		25 710 670	24 505 187
Annen driftsinntekt		275 397	448 083
Sum driftsinntekter		25 986 068	24 953 270
Lønnskostnad	2	4 544 372	4 319 734
Avskrivning av driftsmidler og immaterielle eiendeler	3	5 026 614	5 087 501
Annen driftskostnad	4	8 739 938	6 656 849
Sum driftskostnader		18 310 924	16 064 084
Driftsresultat		7 675 144	8 889 185
Finansinntekter og finanskostnader			
Annen renteinntekt		160 567	381 390
Annen finansinntekt		1 442	1 975
Annen rentekostnad		4 020 803	4 401 276
Annen finanskostnad		0	708
Resultat av finansposter		-3 858 793	-4 018 620
Resultat før skattekostnad		3 816 351	4 870 566
Årsresultat		3 816 351	4 870 566
Overføringer			
Avsatt til annen egenkapital		3 816 351	4 870 566
Sum overføringer	5	3 816 351	4 870 566

Balanse

Herøy Vasslag SA


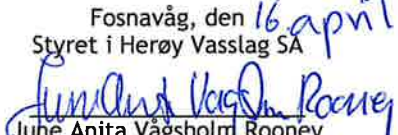




Eiendeler	Note	2025	2024
Anleggsmidler			
<i>Varige driftsmidler</i>			
Tomter, bygninger o.a. fast eiendom	3	18 462 372	19 393 972
Anlegg under utførelse	3	755 099	0
Maskiner og anlegg	3	120 431 900	110 476 200
Driftsløsøre, inventar o.a. utstyr	3	594 900	736 500
Sum varige driftsmidler		<u>140 244 271</u>	<u>130 606 672</u>
<i>Finansielle anleggsmidler</i>			
Andre langsiktige fordringer		65 576	87 435
Sum finansielle anleggsmidler		<u>65 576</u>	<u>87 435</u>
Sum anleggsmidler		<u>140 309 847</u>	<u>130 694 107</u>
Omløpsmidler			
<i>Fordringer</i>			
Kundefordringer		1 516 264	1 698 065
Andre kortsiktige fordringer		469 020	204 736
Sum fordringer		<u>1 985 284</u>	<u>1 902 801</u>
<i>Bankinnskudd, kontanter o.l</i>			
Bankinnskudd, kontanter o.l.	6	4 066 860	6 181 729
Sum bankinnskudd, kontanter o.l		<u>4 066 860</u>	<u>6 181 729</u>
Sum omløpsmidler		<u>6 052 144</u>	<u>8 084 530</u>
Sum eiendeler		<u>146 361 991</u>	<u>138 778 637</u>

Balanse

Herøy Vasslag SA

Egenkapital og gjeld	Note	2025	2024
Egenkapital			
<i>Innskutt egenkapital</i>			
Andelskapital	5	25 080 909	24 834 604
Sum innskutt egenkapital		<u>25 080 909</u>	<u>24 834 604</u>
<i>Opptjent egenkapital</i>			
Annen egenkapital		40 294 778	36 478 427
Sum opptjent egenkapital		<u>40 294 778</u>	<u>36 478 427</u>
Sum egenkapital	5	<u>65 375 687</u>	<u>61 313 031</u>
Gjeld			
<i>Avsetning for forpliktelser</i>			
Andre avsetninger for forpliktelser	4	2 500 000	0
Sum avsetning for forpliktelser		<u>2 500 000</u>	<u>0</u>
<i>Annen langsiktig gjeld</i>			
Gjeld til kredittinstitusjoner	7	72 229 284	74 697 910
Øvrig langsiktig gjeld		65 576	87 435
Sum annen langsiktig gjeld		<u>72 294 860</u>	<u>74 785 345</u>
<i>Kortsiktig gjeld</i>			
Leverandørgjeld		5 442 361	714 331
Skyldig offentlige avgifter		351 178	1 369 601
Annen kortsiktig gjeld		397 905	596 329
Sum kortsiktig gjeld		<u>6 191 444</u>	<u>2 680 261</u>
Sum gjeld		<u>80 986 304</u>	<u>77 465 606</u>
Sum egenkapital og gjeld		<u>146 361 991</u>	<u>138 778 637</u>

Fosnavåg, den 16 april 2026
Styret i Herøy Vasslag SA

 Eldar Per Zahl styreleder	 June Anita Vågsholm Rooney styremedlem	 Aksel Lervik styremedlem
 for Kjartan Sundnes styremedlem	 Marit Røren Søvik styremedlem	 for Margareth Leinebo styremedlem
	 Roger Myklebusthaug daglig leder	

Noter til regnskapet 2025

Note 1 Regnskapsprinsipper

Årsregnskapet er satt opp i samsvar med regnskapsloven og god regnskapsskikk for små foretak. Forutsetningen om fortsatt drift er lagt til grunn ved utarbeidelsen.

Generell informasjon

Herøy Vasslag SA er et samvirkeforetak eid av andelseierne som sørger for vannforsyning i deler av Herøy kommune til privat forbruk og næringsvirksomhet.

Bruk av estimater

Utarbeidelse av regnskap i samsvar med regnskapsloven krever bruk av estimater. Videre krever anvendelse av selskapets regnskapsprinsipper at ledelsen må utøve skjønn.

Salgsinntekter

Inntekter ved salg av varer og tjenester vurderes til virkelig verdi av vederlaget, netto etter fradrag for merverdiavgift, retur, rabatter og andre avslag. Salg av tjenester inntektsføres etter hvert som de er levert.

Klassifisering og vurdering av balanseposter

Eiendeler bestemt til varig eie eller bruk er klassifisert som anleggsmidler. Anleggsmidler er vurdert til anskaffelseskost. Omløpsmidler og kortsiktig gjeld omfatter normalt poster som forfaller til betaling innen ett år etter balansedagen, samt poster som knytter seg til varekretsløpet. Omløpsmidler vurderes til laveste verdi av anskaffelseskost og antatt virkelig verdi.

Fordringer klassifiseres som omløpsmidler hvis de skal tilbakebetales i løpet av ett år. For gjeld er analoge kriterier lagt til grunn. Første års avdrag på langsiktige fordringer og langsiktig gjeld klassifiseres likevel ikke som omløpsmiddel og kortsiktig gjeld.

Enkelte poster er vurdert etter andre regler. Postene det gjelder vil være blant de postene som omhandles nedenfor.

Varige driftsmidler

Varige driftsmidler balanseføres og avskrives lineært til restverdi over driftsmidlenes forventede utnyttbare levetid. Ved endring i avskrivningsplan fordeles virkningen over gjenværende avskrivningstid ("knekkpunktmetoden"). Vedlikehold av driftsmidler kostnadsføres løpende. Påkostninger eller forbedringer tillegges driftsmidlets kostpris og avskrives i takt med driftsmidlet. Skillet mellom vedlikehold og påkostning/forbedring regnes i forhold til driftsmidlets stand ved kjøp av driftsmidlet. Tomter avskrives ikke.

Nedskrivning av anleggsmidler

Ved indikasjon på at balanseført verdi av et anleggsmiddel er høyere enn virkelig verdi, foretas det test for verdifall. Testen foretas for det laveste nivå av anleggsmidler som har selvstendige kontantstrømmer. Hvis balanseført verdi er høyere enn både salgsverdi og gjenvinnbart beløp, foretas det nedskrivning til det høyeste av salgsverdi og gjenvinnbart beløp. Gjenvinnbart beløp er det høyeste av netto salgsverdi og bruksverdi. Bruksverdi er nåverdi av fremtidige kontantstrømmer knyttet til eiendelen.

Tidligere nedskrivninger, med unntak for nedskrivning av goodwill, reverseres hvis grunnlaget for nedskrivningen ikke lenger er til stede.

Fordringer

Kundefordringer og andre fordringer er oppført i balansen til pålydende etter fradrag for avsetning til forventet tap. Avsetning for tap gjøres på grunnlag av individuelle vurderinger av de enkelte fordringene. I tillegg gjøres det for øvrige kundefordringer en uspesifisert avsetning for å dekke antatt tap.

Pensjoner

Premier til innskuddsbasert pensjonsordning organisert gjennom livsforsikringselskap kostnadsføres den perioden innskuddet gjelder og inngår blant lønnskostnader i resultatregnskapet. Forpliktelser eller pensjonsmidler knyttet til kollektiv forsikret pensjonsordning balanseføres ikke.

Skatt

Herøy Vasslag SA er ikke skattepliktig for sin virksomhet.

Noter til regnskapet 2025

Note 2 Lønnskostnader og antall årsverk

Lønnskostnader	2025	2024
Lønninger	3 741 746	3 580 444
Arbeidsgiveravgift	558 420	536 707
Pensjonskostnader	192 026	171 965
Andre ytelser	52 180	30 618
Sum	4 544 372	4 319 734

Gjennomsnittlig antall årsverk sysselsatt i regnskapsåret 5 5

Det er ikke gitt lån/sikkerhetsstillelse til daglig leder, styrets leder eller andre nærstående parter.

Note 3 Anleggsmidler

	Bygninger og tomter	Maskiner og anlegg	Driftsløsøre, inventar ol.
Anskaffelseskost pr. 01.01.25	27 597 533	188 254 984	2 930 124
+ Tilgang kjøpte driftsmidler		13 653 472	255 642
= Anskaffelseskost 31.12.25	27 597 533	201 908 456	3 185 766
Akkumulerte avskrivninger 31.12.25	9 135 161	79 329 757	2 590 866
+ Akkumulerte nedskrivninger 31.12.25		2 146 799	
= Av- og nedskrivninger pr. 31.12.25	9 135 161	81 476 556	2 590 866
= Bokført verdi 31.12.25	18 462 372	120 431 900	594 900
Årets ordinære avskrivninger	931 600	3 697 772	397 242
Økonomisk levetid	20-50 år	5-50 år	3-10 år
Avskrivningsplan	Lineær/ingen	Lineær	Lineær
		Anlegg under utførelse	Sum
Anskaffelseskost pr. 01.01.25			218 782 641
+ Tilgang kjøpte driftsmidler		755 099	14 664 212
= Anskaffelseskost 31.12.25		755 099	233 446 853
Akkumulerte avskrivninger 31.12.25			91 055 783
+ Akkumulerte nedskrivninger 31.12.25			2 146 799
= Av- og nedskrivninger pr. 31.12.25			93 202 582
= Bokført verdi 31.12.25		755 099	140 244 271
Årets ordinære avskrivninger			5 026 614
Økonomisk levetid			
Avskrivningsplan			

Noter til regnskapet 2025

Note 4 Avsetning for forpliktelser

Herøy Vasslag SA mottok i desember 2025 varsel fra Norges vassdrags- og energidirektorat (NVE) med krav om å gjennomføre tiltak for anlegg ved Igesundvatnet. Det er igangsatt en prosess for å kartlegge mulige alternativer og tilhørende gjennomføringskostnader. Pr 31.12.2025 er det gjort en foreløpig vurdering, og i den forbindelse er det avsatt kr 2 500 000 knyttet til mulige tiltak. Avsetningen er regnskapsført som en langsiktig forpliktelse med resultateffekt i 2025.

Note 5 Egenkapital

	Andelskapital	Annen egenkapital	Sum egenkapital
Pr. 01.01	24 834 604	36 478 427	61 313 031
Innbetalt andelskapital	246 305		246 305
Årets resultat		3 816 351	3 816 351
Pr 31.12	25 080 909	40 294 778	65 375 687

Note 6 Bankinnskudd

Innestående midler på skattetrekkskonto (bundne midler) er på kr. 334 711.

Note 7 Fordringer, gjeld, pantstillelser og garantier m.v

	2025	2024
Langsiktig gjeld med forfall om fem år eller senere	59 886 154	62 354 760
Gjeld som er sikret ved pant, garantier o.l.	2025	2024
Gjeld til kredittinstitusjoner	72 229 284	74 697 910

Herøy kommune har stilt garanti for selskapet sitt lån i Kommunalbanken på kr 72 229 284.